

ECO VILLA

Babilonia

CONDOMINIO CAMPESTRE

www.ecovillababilonia.co

CONDOMINIO CAMPESTRE
un estilo de vida natural y saludable

NUESTROS PAISAJES



Alta valorización

La primera etapa a precios privilegiados es una muy buena oportunidad que no puede perder por encontrarse en un sector de alta valorización

Primera Etapa 30 lotes desde 800 mts.



Espectacular vista
Fronroso paisaje
Senderos ecológicos
Tranquilidad
Descanso


Una inversión para disfrutarla toda la Vida.

Que se entregaran con:
Acueducto
Luz
Sede social
Zona de BBQ
Piscina
Quiosco
Portería permanente
Piscina Natural
Zona de Rapel


Eco Villa

Babilonia

CONDOMINIO CAMPESTRE



Punto natural "Los Moyos"

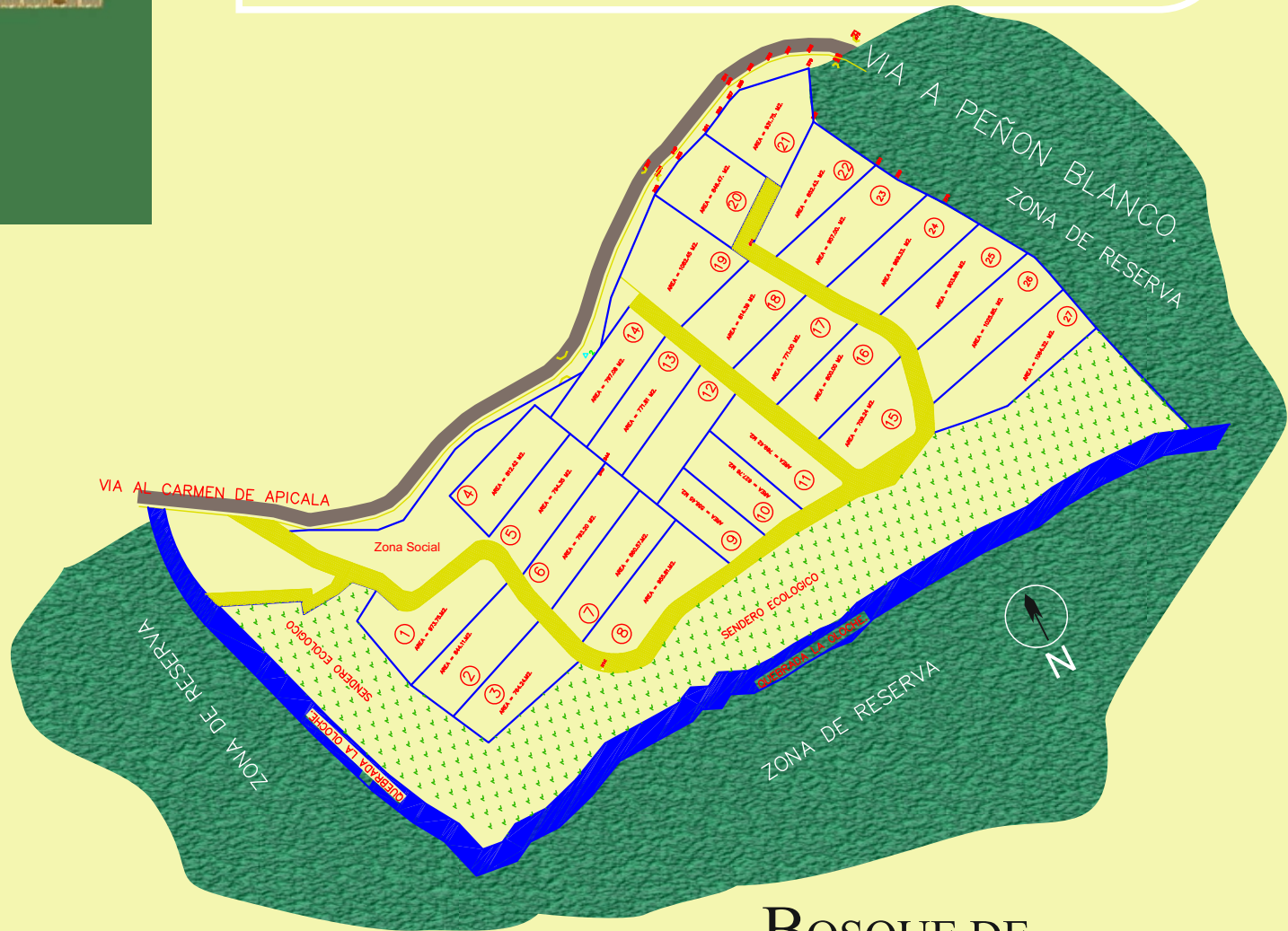


Bosque Babilonia Condominio campestre se encuentra ubicado en el municipio de Carmen de Apicala (Tolima) a una temperatura de 26° en el lugar del mayor desarrollo turístico del país, a tan solo 4.8 km. del pueblo, que alberga la capilla de la Virgen del Carmen patrona de los conductores (La Virgen Morena)



CUADRO DE ÁREAS POR LOTE

CUADRO DE AREAS	
LOTE No.	AREA
No. 1	973.75.M2.
No. 2	844.11.M2.
No. 3	764.24.M2.
No. 4	812.42 M2.
No. 5	794.35 M2.
No. 6	793.20 M2.
No. 7	860.57.M2.
No. 8	955.81.M2.
No. 9	556.45 M2.
No. 10	627.76 M2.
No. 11	769.42 M2.
No. 12	770.72 M2.
No. 13	771.81 M2.
No. 14	797.08 M2.
No. 15	709.24 M2.
No. 16	800.00 M2.
No. 17	771.00 M2.
No. 18	814.39 M2.
No. 19	1082.45 M2.
No. 20	846.47. M2.
No. 21	931.75. M2.
No. 22	852.43. M2.
No. 23	957.00. M2.
No. 24	969.33. M2.
No. 25	903.89. M2.
No. 26	1025.85. M2.
No. 27	1064.32. M2.




CONTACTENOS
www.cascadasdebabilonia.jimdo.com

BOSQUE DE
Babilonia
 CONDOMINIO CAMPESTRE

Como LLEGAR A

BOSQUE DE *Babilonia*
CONDOMINIO CAMPESTRE



Fusagasuga

Melgar

Carmen de Apicala

BOSQUE DE *Babilonia*
CONDOMINIO CAMPESTRE

